

Samagra Shiksha Kerala

ജില്ലയുടെ പേര് : ആലപ്പുഴ

ബി. ആർ. സി. യുടെ പേര് : ആലപ്പുഴ

സ്റ്റാൻഡേർഡ് : 3
വിഷയം : ഇംഗ്ലീഷ്
യൂണിറ്റ് : മഴക്കാലം
പാഠം : 3
വർക്ക് ഷീറ്റ് : 01

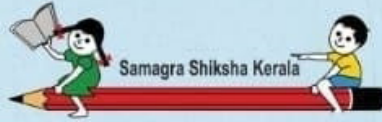
വൈറ്റ് ബോർഡ് ഷീറ്റ്

ആരംഭം

worksheet 1

Read & Write names of different fruits





ജില്ലയുടെ പേര് : ആലപ്പുഴ
 ബി.ആർ.സി. യുടെ പേര് : ആലപ്പുഴ

സ്റ്റാൻഡേർഡ് : 3
 വിഷയം : ഇംഗ്ലീഷ്
 യൂണിറ്റ് : മതഗ്രി
 പാഠം : 3
 വർക്ക് ഷീറ്റ് : 02

വൈറ്റ് ബോർഡ് ഷീറ്റ്

തുടർച്ച : 02

Worksheet 2


Match Animals with their sounds



Mews



Roars



Growls



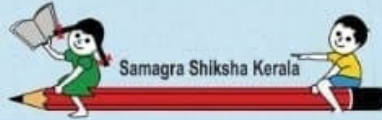
Trumpets



Chatters



Barks



ജില്ലയുടെ പേര് : ആലപ്പുഴ
 ബി.ആർ.സി. യുടെ പേര് : ആലപ്പുഴ

സ്റ്റാൻഡേർഡ് : 3
 വിഷയം : ഇംഗ്ലീഷ്
 യൂണിറ്റ് : മതശ്ലീ
 പാഠം : 3
 വർക്ക് ഷീറ്റ് : 03

വൈറ്റ് ബോർഡ് ഷീറ്റ്

തൂടർച്ച : 03

Worksheet 3

Make simple riddles (Page No 62,63)


Who Am I?

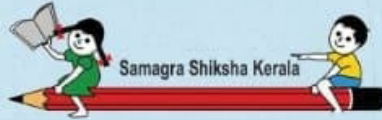
I am a pet
 I am small
 I mew
 I am a

I am big
 I have a trunk
 I trumpet
 I am a.....

I am the king of forest
 I am big and strong
 I live in forest
 I am a.....

I am a pet
 I have four legs
 I bark
 I am a.....





ജില്ലയുടെ പേര് : ആലപ്പുഴ
ബി.ആർ.സി. യുടെ പേര് : ആലപ്പുഴ

സ്റ്റാൻഡേർഡ് : 3
വിഷയം : ഇംഗ്ലീഷ്
യൂണിറ്റ് : മഴയ്ക്കി
പാഠം : 3
വർക്ക് ഷീറ്റ് : 04

വൈറ്റ് ബോർഡ് ഷീറ്റ്

തുടർച്ച : 04

Worksheet 4

Choose instructions from the basket & write them under the pictures
(Page No. 64)

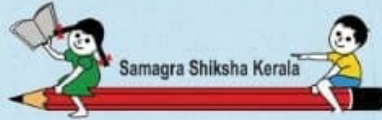


Waste basket



Water flowing through pipe





ജില്ലയുടെ പേര് : ആലപ്പുഴ
ബി.ആർ.സി. യുടെ പേര് : ആലപ്പുഴ

സ്റ്റാൻഡേർഡ് : 3
വിഷയം : ഇംഗ്ലീഷ്
യൂണിറ്റ് : മഴുഗ്ഗി
പാഠം : 3
വർക്ക് ഷീറ്റ് : 04

വൈറ്റ് ബോർഡ് ഷീറ്റ്


തുടർച്ച : 04

Worksheet 4


Choose instructions from the basket & write them under the pictures
(Page No. 64)

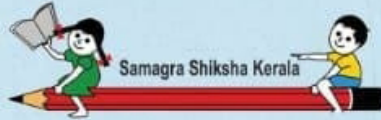


School Store



Garden





ജില്ലയുടെ പേര് : ആലപ്പുഴ
ബി.ആർ.സി. യുടെ പേര് : ആലപ്പുഴ

സ്റ്റാൻഡേർഡ് : 3
വിഷയം : ഇംഗ്ലീഷ്
യൂണിറ്റ് : മതഗ്രി
പാഠം : 3
വർക്ക് ഷീറ്റ് : 04

വൈറ്റ് ബോർഡ് ഷീറ്റ്

തുടർച്ച : 04

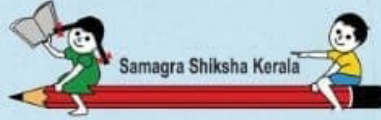
Worksheet 4

Choose instructions from the basket & write them under the pictures
(Page No. 64)



School Library





ജില്ലയുടെ പേര് : ആലപ്പുഴ
ബി.ആർ.സി. യുടെ പേര് : ആലപ്പുഴ


സ്റ്റാൻഡേർഡ് : 3
വിഷയം : ഇംഗ്ലീഷ്
യൂണിറ്റ് : മഴയ്ക്കി
പാഠം : 3
വർക്ക് ഷീറ്റ് : 05

വൈറ്റ് ബോർഡ് ഷീറ്റ്

തുടർച്ച : 05

Worksheet 5

Making a mask (Monkey)



1. Take a sheet of white paper and paste it on a card board.

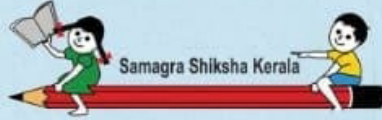
ഒരു ഷീറ്റ് വെള്ള കടലാസ് എടുത്ത് ഒരു കാർഡ് ബോർഡിന് മുകളിൽ ഒട്ടിക്കുക.

2. Draw the face of the animal(Monkey) and color it
വെള്ളക്കടലാസിന് മുകളിൽ കുരങ്ങന്റെ ചിത്രം വരച്ചു നിറം കൊടുക്കുക.

3. Cut through the line and put holes for eyes.
ഔട്ട്ലൈനിലൂടെ ചിത്രം വെട്ടിയെടുത്ത ശേഷം കണ്ണിനായുള്ള ദ്വാരം ഇടുക.

4. Tie strings on both sides under ears and your mask is ready.

ഇരുവശങ്ങളിലും ചെവിയുടെ താഴെ നൂൽ കെട്ടുക.
നിങ്ങളുടെ മാസ്ക് തയ്യാർ.



ജില്ലയുടെ പേര് : ആലപ്പുഴ
ബി.ആർ.സി. യുടെ പേര് : ആലപ്പുഴ

സ്റ്റാൻഡേർഡ് : 3
വിഷയം : ഇംഗ്ലീഷ്
യൂണിറ്റ് : മഴി
പാഠം : 3
വർക്ക് ഷീറ്റ് : 06

വൈറ്റ് ബോർഡ് ഷീറ്റ്

തുടർച്ച : 06

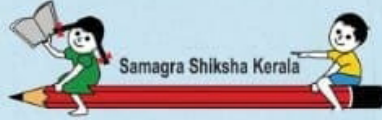
Worksheet 6

Circle the longest vegetable



Circle the biggest fruit





Samagra Shiksha Kerala

ജില്ലയുടെ പേര് : ആലപ്പുഴ

ബി.ആർ.സി. യുടെ പേര് : ആലപ്പുഴ

സ്റ്റാൻഡേർഡ് : 3
വിഷയം : ഇംഗ്ലീഷ്
യൂണിറ്റ് : മഴയ്ക്കി
പാഠം : 3
വർക്ക് ഷീറ്റ് : 07

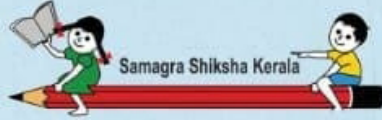
വൈറ്റ് ബോർഡ് ഷീറ്റ്

തുടർച്ച : 07

Worksheet 7

Match the fruit with color





Samagra Shiksha Kerala

ജില്ലയുടെ പേര് : ആലപ്പുഴ

ബി.ആർ.സി. യുടെ പേര് : ആലപ്പുഴ

സ്റ്റാൻഡേർഡ് : 3

വിഷയം : ഇംഗ്ലീഷ്

യൂണിറ്റ് : മഴശ്ശി

പാഠം : 3

വർക്ക് ഷീറ്റ് : 08

വൈറ്റ് ബോർഡ് ഷീറ്റ്

തുടർച്ച : 08

Worksheet 8

Choose the correct one

JACKFRUIT

ORANGE

APPLE

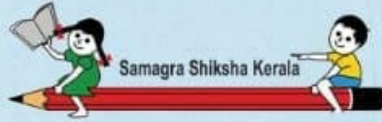
BANANA

ORANGE

GREEN

YELLOW

RED



ജില്ലയുടെ പേര് : ആലപ്പുഴ
ബി.ആർ.സി. യുടെ പേര് : ആലപ്പുഴ

സ്റ്റാൻഡേർഡ് : 3
വിഷയം : ഇംഗ്ലീഷ്
യൂണിറ്റ് : മഴയ്ക്കി
പാഠം : 3
വർക്ക് ഷീറ്റ് : 09

വൈറ്റ് ബോർഡ് ഷീറ്റ്

തുടർച്ച : 09

Worksheet 9

Sit
Play
Sleep
Run

what is the boy doing? write sentences using appropriate words



The boy is.....



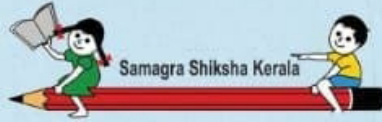
The boy is.....



The boy is.....



The boy is.....



Samagra Shiksha Kerala

ജില്ലയുടെ പേര് : ആലപ്പുഴ

ബി.ആർ.സി. യുടെ പേര് : ആലപ്പുഴ

സ്റ്റാൻഡേർഡ് : 3

വിഷയം : ഇംഗ്ലീഷ്

യൂണിറ്റ് : മഴയ്ക്കി

പാഠം : 3













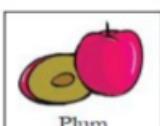







വർക്ക് ഷീറ്റ് : 09

വൈറ്റ് ബോർഡ് ഷീറ്റ്

അവസാനം

Worksheet 10

Let's arrange the fruits in Alphabetical order

 Kiwi	 Guava	 Strawberry	 Jamba
 Mulberry	 Dates	 Grapes	 Jamun
 Chikku	 Water melon	 Papaya	 Pear
 Plum	 Cherry	 Lichee	 Cashew fruit
 Gooseberry	 Pomegranate	 Pineapple	 Jackfruit

